

## BOLKRANEN

### 2/2 KRAAN - MESSING - VROUW.-VROUW.



Referentie	Aansluiting	Max. druk (bar)	Max. temp. (°C)
V2L02FF	1/4" BSP	40	120
V2L03FF	3/8" BSP	40	120
V2L04FF	1/2" BSP	40	120
V2L06FF	3/4" BSP	40	120
V2L08FF	1" BSP	40	120
V2L10FF	1" 1/4 BSP	30	120
V2L12FF	1" 1/2 BSP	30	120
V2L16FF	2" BSP	20	120
V2L20FF	2" 1/2 BSP	10	120
V2L24FF	3" BSP	10	120

### 2/2 KRAAN - MESSING - MANN.-VROUW.



Referentie	Aansluiting	Max. druk (bar)	Max. temp. (°C)
V2L02MF	1/4" BSP	40	120
V2L03MF	3/8" BSP	40	120
V2L04MF	1/2" BSP	40	120
V2L06MF	3/4" BSP	40	120
V2L08MF	1" BSP	40	120

### 2/2 KRAAN - MESSING - VROUW.-VROUW.



Referentie	Aansluiting	Max. druk (bar)	Max. temp. (°C)
KH 18 MK	1/8" BSP	15	120
V2C02FF	1/4" BSP	40	120
V2C03FF	3/8" BSP	40	120
V2C04FF	1/2" BSP	40	120
V2C06FF	3/4" BSP	40	120
V2C08FF	1" BSP	40	120

### 2/2 KRAAN - MESSING - MANN.-VROUW.



Referentie	Aansluiting	Max. druk (bar)	Max. temp. (°C)
KH 18 MKIA	1/8" BSP	15	90
V2C02MF	1/4" BSP	40	120
V2C03MF	3/8" BSP	40	120
V2C04MF	1/2" BSP	40	120
V2C06MF	3/4" BSP	40	120
V2C08MF	1" BSP	40	120

### 2/2 KRAAN - KUNSTSTOF - PUSH-IN KOPPELING



Referentie	Aansluiting	Max. druk (bar)	Max. temp. (°C)
IQSKH 60	6 mm	10	60
IQSKH 80	8 mm	10	60
IQSKH 100	10 mm	10	60
IQSKH 120	12 mm	10	60

### 2/2 KRAAN - MESSING - MANN.-VROUW. - COMPACT



Referentie	Aansluiting	Max. druk (bar)	Max. temp. (°C)
674002	1/4" BSP	16	60
674004	1/2" BSP	16	60

## 2/2 KRAAN - INOX - VROUW.-VROUW.



Referentie	Aansluiting	Max. druk (bar)	Max. temp. (°C)
706002	1/4" BSP	64	180
706003	3/8" BSP	64	180
706004	1/2" BSP	64	180
706005	3/4" BSP	64	180
706006	1" BSP	64	180
706007	1" 1/4 BSP	64	180
706008	1" 1/2 BSP	64	180
706009	2" BSP	64	180

## 2/2 KRAAN - INOX - VROUW.-VROUW. - 3-DELIG



Referentie	Aansluiting	Max. druk (bar)	Max. temp. (°C)
790002	1/4" BSP	40	120
790003	3/8" BSP	40	120
790004	1/2" BSP	40	120
790005	3/4" BSP	40	120
790006	1" BSP	40	120
790007	1" 1/4 BSP	30	120
790008	1" 1/2 BSP	30	120
790009	2" BSP	20	120

## 3/2 KRAAN - MESSING - VROUW.-VROUW. - MET AFBLAAS



Referentie	Aansluiting	Max. druk (bar)	Max. temp. (°C)
KH 14 ENTLEER	1/4" BSP	14	120
KH 38 ENTLEER	3/8" BSP	14	120
KH 12 ENTLEER	1/2" BSP	14	120
KH 34 ENTLEER	3/4" BSP	14	120
KH 10 ENTLEER	1" BSP	14	120

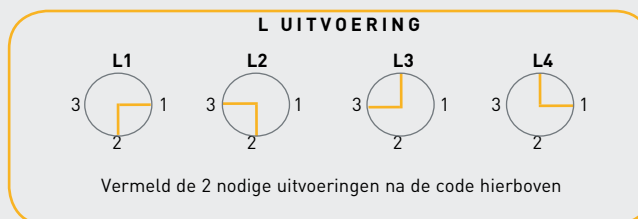
Opm. : de 3<sup>e</sup> uitgang is niet kanaliseerbaar.

## 3/2 KRAAN - MESSING - VROUW.-VROUW.-VROUW.

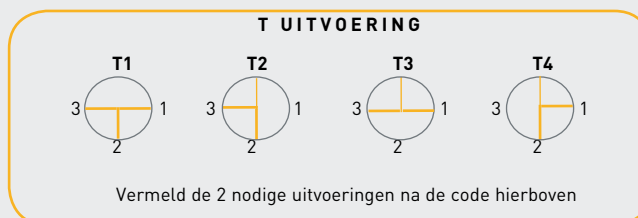


L UITVOERING			
Referentie	Aansluiting	Max. druk (bar)	Max. temp. (°C)
513002	1/4" BSP	14	90
513003	3/8" BSP	14	90
513004	1/2" BSP	14	90
513005	3/4" BSP	14	90
513006	1" BSP	14	90

Verkrijgbaar tot 2" met levertermijn



T UITVOERING			
Referentie	Aansluiting	Max. druk (bar)	Max. temp. (°C)
514002	1/4" BSP	14	90
514003	3/8" BSP	14	90
514004	1/2" BSP	14	90
514005	3/4" BSP	14	90
514006	1" BSP	14	90



## 3/2 SECTIONAAL SCHUIFVENTIEL



Referentie	Aansluiting	Max. druk (bar)	Max. temp. (°C)
V3S01FF	1/8" BSP	16	80
V3S02FF	1/4" BSP	16	80
V3S03FF	3/8" BSP	16	80
V3S04FF	1/2" BSP	16	80

## VLINDERKLEPPEN

### 1125 - VLINDERKLEP MET CENTREERGATEN (GEGOTEN KLEP - EPDM DICHTING)



Referentie	Aansluiting	Max. druk (bar)	Max. temp. (°C)	Stock
112540	DN 40	16	-10 tot +90	72U
112550	DN 50	16	-10 tot +90	72U
112565	DN 65	16	-10 tot +90	72U
112580	DN 80	16	-10 tot +90	72U
1125100	DN 100	16	-10 tot +90	72U
1125125	DN 125	16	-10 tot +90	72U
1125150	DN 150	16	-10 tot +90	72U
1125200	DN 200	16	-10 tot +90	72U
1125250	DN 250	10	-10 tot +90	72U
1125300	DN 300	10	-10 tot +90	72U

### 1152 - VLINDERKLEP MET CENTREERGATEN (INOX KLEP TOT DN 100, GEGOTEN KLEP VANAF DN 125 - BUNA DICHTING)



Referentie	Aansluiting	Max. druk (bar)	Max. temp. (°C)	Stock
1152040	DN 40	16	-10 tot +60	72U
1152050	DN 50	16	-10 tot +60	72U
1152065	DN 65	16	-10 tot +60	72U
1152080	DN 80	16	-10 tot +60	72U
11520100	DN 100	16	-10 tot +60	72U
11520125	DN 125	16	-10 tot +60	72U
11520150	DN 150	16	-10 tot +60	72U
11520200	DN 200	16	-10 tot +60	72U
11520250	DN 250	10	-10 tot +60	72U
11520300	DN 300	10	-10 tot +60	72U

### 1123 - VLINDERKLEP MET CENTREERGATEN (INOX KLEP - EPDM DICHTING)



Referentie	Aansluiting	Max. druk (bar)	Max. temp. (°C)	Stock
112340	DN 40	16	-10 tot +90	72U
112350	DN 50	16	-10 tot +90	72U
112365	DN 65	16	-10 tot +90	72U
112380	DN 80	16	-10 tot +90	72U
1123100	DN 100	16	-10 tot +90	72U
1123125	DN 125	16	-10 tot +90	72U
1123150	DN 150	16	-10 tot +90	72U
1123200	DN 200	16	-10 tot +90	72U
1123250	DN 250	10	-10 tot +90	72U
1123300	DN 300	10	-10 tot +90	72U

### 1135 - VLINDERKLEP MET GETAPTE GATEN (GEGOTEN KLEP - EPDM DICHTING)



Referentie	Aansluiting	Max. druk (bar)	Max. temp. (°C)	Stock
1135040	DN 40	16	-10 à +90	72U
1135050	DN 50	16	-10 à +90	72U
1135065	DN 65	16	-10 à +90	72U
1135080	DN 80	16	-10 à +90	72U
11350100	DN 100	16	-10 à +90	72U
11350125	DN 125	16	-10 à +90	72U
11350150	DN 150	16	-10 à +90	72U
11350200	DN 200	16	-10 à +90	72U
11350250	DN 250	10	-10 à +90	72U
11350300	DN 300	10	-10 à +90	72U

(\*) Stock : 72 uren leverbaar mits portkosten

# PNEUMATISCH GESTUURDE BOLKRANEN

## 502 - 2/2 KRAAN MESSING

Volledige doorgang  
 Zitting : PTFE  
 As dichting : FPM  
 Max. werkdruk : 16 bar  
 Max. werktemp. : 150°C  
 Draadaansluiting : BSP



Werkdruk actuator max. 6 bar  
 (ΔP : 10 bar max)

DUBBELWERKEND			ENKELWERKEND		
DN	Referentie (kraan + actuator)	Stock	DN	Referentie (kraan + actuator)	Stock
1/2"	270002017004	72U	1/2"	270002017104	72U
3/4"	270003017004	72U	3/4"	270003017106	72U
1"	270004017004	24U	1"	270004017107	72U
1"1/4	270005017004	24U	1"1/4	270005017108	72U
1"1/2	270006017004	24U	1"1/2	270006017109	72U
2"	270007017004	72U	2"	270007017110	72U
2"1/2	270038017004	72U	2"1/2	270038017110	72U
3"	270039017004	72U	3"	270039017111	72U
4"	270040017004	72U	4"	270040017111	72U

## 715 XS - 2/2 KRAAN INOX

Volledige doorgang  
 Zitting : PTFE  
 As dichting : PTFE/FPM  
 Max. werkdruk : 63 bar  
 Max. werktemp. : -10°C/+180°C  
 Draadaansluiting : BSP



Werkdruk actuator max. 6 bar  
 (ΔP : 10 bar max)

DUBBELWERKEND			ENKELWERKEND		
DN	Referentie (kraan + actuator)	Stock	DN	Referentie (kraan + actuator)	Stock
1/2"	272402017004	72U	1/4"	272402017104	72U
3/4"	272403017004	72U	3/8"	272403017106	72U
1"	272404017004	72U	1/2"	272404017107	72U
1"1/4	272405017006	72U	3/4"	272405017108	72U
1"1/2	272406017007	72U	1"	272406017109	72U
2"	272407017008	72U	1"1/4	272407017110	72U
2"1/2	272408017008	72U	1"1/2	272408017110	72U
3"	272409017009	72U	2"	272409017111	72U

(\*): Stock : 72 uren leverbaar mits portkosten

## 513 L / 514 T - 3/2 KRAAN MESSING

Vernauwde doorgang  
 Zitting : PTFE  
 As dichting : FPM  
 Max. werkdruk : 16 bar  
 Max. werktemp. : 150°C  
 Draadaansluiting : BSP

513 L	514 T
Code : 27501...	27503...



Werkdruk actuator max. 6 bar  
 (ΔP : 10 bar max)

DUBBELWERKEND			ENKELWERKEND		
DN	Referentie (kraan + actuator)	Stock	DN	Referentie (kraan + actuator)	Stock
1/4"	275010017004	72U	1/4"	275010017106	72U
3/8"	275011017004	72U	3/8"	275011017106	72U
1/2"	275012017004	72U	1/2"	275012017106	72U
3/4"	275013017006	72U	3/4"	275013017107	72U
1"	275014017006	72U	1"	275014017108	72U
1"1/4	275015017007	72U	1"1/4	275015017109	72U
1"1/2	275016017007	72U	1"1/2	275016017110	72U
2"	275017017008	72U	2"	275017017110	72U

## 780 L / 781 T - 3/2 KRAAN INOX

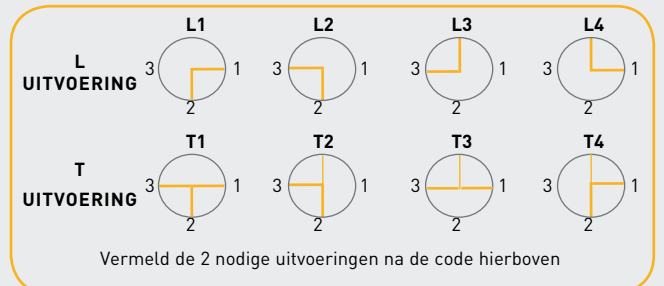
Volledige doorgang  
 Zitting : PTFE  
 As dichting : PTFE  
 Max. werkdruk : 55 bar  
 Max. werktemp. : 140°C  
 Draadaansluiting : BSP

780 L	781 T
Code : 27516...	27518...



Werkdruk actuator max. 6 bar  
 (ΔP : 10 bar max)

DUBBELWERKEND			ENKELWERKEND		
DN	Referentie (kraan + actuator)	Stock	DN	Referentie (kraan + actuator)	Stock
1/4"	275160017006	72U	1/4"	275160017107	72U
3/8"	275161017006	72U	3/8"	275161017107	72U
1/2"	275162017006	72U	1/2"	275162017107	72U
3/4"	275163017007	72U	3/4"	275163017108	72U
1"	275164017007	72U	1"	275164017108	72U
1"1/4	275165047007	72U	1"1/4	275165047109	72U
1"1/2	275166047007	72U	1"1/2	275166047110	72U
2"	275167017009	72U	2"	275167017111	72U



## 746 XS - 2/2 KRAAN INOX - 3 DELIG

Volledige doorgang

Zitting : PTFE  
 As dichting : PTFE/FPM  
 Max. werkdruk : 63 bar  
 Max. werktemp. : +180°C  
 Draadaansluiting : BSP



Werkdruk actuator max. 6 bar  
 (ΔP : 10 bar max)

DUBBELWERKEND			ENKELWERKEND		
DN	Referentie (kraan + actuator)	Stock [*]	DN	Referentie (kraan + actuator)	Stock [*]
1/4"	272500017004	72U	1/4"	272500017104	72U
3/8"	272501017004	72U	3/8"	272501017104	72U
1/2"	272642017004	24U	1/2"	272642017104	72U
3/4"	272643017004	24U	3/4"	272643017106	72U
1"	272644017004	24U	1"	272644017107	72U
1 1/4"	272645017006	72U	1 1/4"	272645017108	72U
1 1/2"	272646017007	72U	1 1/2"	272646017109	72U
2"	272647017008	72U	2"	272647017110	72U
2 1/2"	272648017008	72U	2 1/2"	272648017110	72U
3"	272649017009	72U	3"	272649017111	72U
4"	272650017010	72U	4"	272650017111	72U

## 703 - 2/2 KRAAN HOGE DRUK INOX - 3 DELIG

Volledige doorgang

Zitting : PTFE  
 Dubbel dichting tussen huis en as  
 Max. werkdruk : 100 bar  
 Max. werktemp. : +180°C  
 Draadaansluiting : BSP  
 Anti-statische uitvoering  
 Brandveilig volgens API 607



Werkdruk actuator max. 6 bar  
 (ΔP : 10 bar max)

DUBBELWERKEND			ENKELWERKEND		
DN	Referentie (kraan + actuator)	Stock [*]	DN	Referentie (kraan + actuator)	Stock [*]
1/4"	272240017006	72U	1/4"	272240017106	72U
3/8"	272241017006	72U	3/8"	272241017106	72U
1/2"	272242017006	72U	1/2"	272242017106	72U
3/4"	272243017006	72U	3/4"	272243017107	72U
1"	272244017006	72U	1"	272244017107	72U
1 1/4"	272245017007	72U	1 1/4"	272245017108	72U
1 1/2"	272246017007	72U	1 1/2"	272246017109	72U
2"	272247017008	72U	2"	272247017110	72U

[\*] Stock : 72 uren leverbaar mits portkosten

## 711 - 2/2 FLENSKRAAN INOX - 3 DELIG

Volledige doorgang

Zitting : PTFE  
 As dichting : PTFE  
 Max. werkdruk : 40 bar  
 Max. werktemp. : +180°C  
 Aansluiting : flens PN 40  
 Flensnorm : DIN 3202 F1



Werkdruk actuator max. 6 bar  
 (ΔP : 10 bar max)

DUBBELWERKEND			ENKELWERKEND		
DN	Referentie (kraan + actuator)	Stock [*]	DN	Referentie (kraan + actuator)	Stock [*]
15	272812017006	72U	15	272812017106	72U
20	272813017006	72U	20	272813017106	72U
25	272814017006	72U	25	272814017106	72U
32	272815017006	72U	32	272815017106	72U
40	272816017007	72U	40	272816017107	72U
50	272817017008	72U	50	272817017108	72U
65	272818017008	72U	65	272818017108	72U
80	272819017009	72U	80	272819017109	72U
100	272820017010	72U	100	272820017110	72U

## 763 - 2/2 FLENSKRAAN SPLIT-BODY - INOX

Volledige doorgang

Zitting : PTFE  
 As dichting : PTFE  
 Max. werkdruk : 16 bar  
 Max. werktemp. : +150°C  
 Aansluiting : flens PN 16  
 Flensnorm : DIN 3202 F4/F



Werkdruk actuator max. 6 bar  
 (ΔP : 10 bar max)

DUBBELWERKEND			ENKELWERKEND		
DN	Referentie (kraan + actuator)	Stock [*]	DN	Referentie (kraan + actuator)	Stock [*]
15	274362017006	72U	15	274362017106	72U
20	274363017006	72U	20	274363017106	72U
25	274364017006	72U	25	274364017106	72U
32	274365017006	72U	32	274365017106	72U
40	274366017007	72U	40	274366017107	72U
50	274367017008	72U	50	274367017108	72U
65	274368017008	72U	65	274368017108	72U
80	274369017009	72U	80	274369017109	72U
100	274370017010	72U	100	274370017110	72U
125	274371017011	72U	125	274371017111	72U
150	274372017012	72U	150	274372017112	72U
200	274373017013	72U	200	274373017113	72U

**ANDERE VERSIES :**

**KRANEN MET ELEKTRISCHE  
 BEDIENING**



### 736 XS - 2/2 KRAAN - 3 DELIG - METALEN UITV.

Volledige doorgang

Zitting : PTFE  
 As dichting : PTFE/FPM  
 Max. werkdruk : 63 bar  
 Max. werktemp. : +180°C  
 Draadaansluiting : BSP



Werkdruk actuator max. 6 bar  
 (ΔP : 10 bar max)

DUBBELWERKEND			ENKELWERKEND		
DN	Referentie (kraan + actuator)	Stock [*]	DN	Referentie (kraan + actuator)	Stock [*]
1/4"	271040017004	72U	1/4"	271040017104	72U
3/8"	271041017004	72U	3/8"	271041017104	72U
1/2"	271462017004	72U	1/2"	271462017104	72U
3/4"	271463017004	72U	3/4"	271463017106	72U
1"	271464017004	72U	1"	271464017107	72U
1"1/4	271465017006	72U	1"1/4	271465017108	72U
1"1/2	271466017007	72U	1"1/2	271466017109	72U
2"	271467017008	72U	2"	271467017110	72U
2"1/2	271468017008	72U	2"1/2	271468017110	72U
3"	271469017009	72U	3"	271469017111	72U
4"	271470017010	72U	4"	271470017111	72U

### 702 - 2/2 KRAAN HOGE DRUK - 3 DELIG - METALEN UITV.

Volledige doorgang

Bol : inox 316  
 Zitting : PTFE  
 Dubbel dichting tussen huis en as  
 Max. werkdruk : 100 bar  
 Max. werktemp. : +180°C  
 Draadaansluiting : BSP  
 Anti-statische uitvoering  
 Brandveilig volgens API 607



Werkdruk actuator max. 6 bar  
 (ΔP : 10 bar max)

DUBBELWERKEND			ENKELWERKEND		
DN	Referentie (kraan + actuator)	Stock [*]	DN	Referentie (kraan + actuator)	Stock [*]
1/4"	271540017006	72U	1/4"	271540017106	72U
3/8"	271541017006	72U	3/8"	271541017106	72U
1/2"	271542017006	72U	1/2"	271542017106	72U
3/4"	271543017006	72U	3/4"	271543017107	72U
1"	271544017006	72U	1"	271544017107	72U
1"1/4	271545017007	72U	1"1/4	271545017108	72U
1"1/2	271546017007	72U	1"1/2	271546017109	72U
2"	271547017008	72U	2"	271547017010	72U

### 710 - 2/2 FLENSKRAAN - 3 DELIG - METALEN UITV.

Volledige doorgang

Bol : inox  
 Zitting : PTFE  
 As dichting : PTFE  
 Max. werkdruk : 40 bar  
 Max. werktemp. : +180°C  
 Aansluiting : flens PN 40  
 Flensnorm : DIN 3202 F1



Werkdruk actuator max. 6 bar  
 (ΔP : 10 bar max)

DUBBELWERKEND			ENKELWERKEND		
DN	Referentie (kraan + actuator)	Stock [*]	DN	Referentie (kraan + actuator)	Stock [*]
15	271312017006	72U	15	271312017106	72U
20	271313017006	72U	20	271313017106	72U
25	271314017006	72U	25	271314017106	72U
32	271315017006	72U	32	271315017106	72U
40	271316017007	72U	40	271316017107	72U
50	271317017008	72U	50	271317017108	72U
65	271318017008	72U	65	271318017108	72U
80	271319017009	72U	80	271319017109	72U
100	271320017010	72U	100	271320017110	72U

### 762 - 2/2 FLENSKRAAN SPLIT-BODY - METALEN UITV.

Volledige doorgang

Bol : inox  
 Zitting : PTFE  
 As dichting : PTFE  
 Max. werkdruk : 16 bar  
 Max. werktemp. : +150°C  
 Aansluiting : flens PN 16  
 Flensnorm : DIN 3202 F4/F



Werkdruk actuator max. 6 bar  
 (ΔP : 10 bar max)

DUBBELWERKEND			ENKELWERKEND		
DN	Referentie (kraan + actuator)	Stock [*]	DN	Referentie (kraan + actuator)	Stock [*]
15	274242017006	72U	15	274242017106	72U
20	274243017006	72U	20	274243017106	72U
25	274244017006	72U	25	274244017106	72U
32	274245017006	72U	32	274245017106	72U
40	274246017007	72U	40	274246017107	72U
50	274247017008	72U	50	274247017108	72U
65	274248017008	72U	65	274248017108	72U
80	274249017009	72U	80	274249017109	72U
100	274250017010	72U	100	274250017110	72U
125	274251017011	72U	125	274251017111	72U
150	274252017012	72U	150	274252017112	72U
200	274253017013	72U	200	274253017113	72U

[\*] Stock : 72 uren leverbaar mits portkosten

# PNEUMATISCH GESTUURDE VLINDERKLEPPEN

## 1125 - VLINDERKLEP - GIETIJZEREN HUIS - MET CENTREERGATEN - PN 16 - GEGOTEN KLEP - EPDM DICHTING

Huis : ijzer FT  
 Dichting : EPDM  
 Max. werkdruk : 16 bar tot DN200 en 10 bar vanaf DN250  
 Max. werktemp. : +90°C



Werkdruk actuator max. 6 bar  
 (ΔP : 10 bar max)

DUBBELWERKEND			ENKELWERKEND		
DN	Referentie (kraan + actuator)	Stock [*]	DN	Referentie (kraan + actuator)	Stock [*]
40	262003017006	72U	40	262003017107	72U
50	262004017006	72U	50	262004017107	72U
65	262005017007	72U	65	262005017108	72U
80	262006017007	72U	80	262006017108	72U
100	262007017008	72U	100	262007017109	72U
125	262008017008	72U	125	262008017110	72U
150	262009017009	72U	150	262009017111	72U
200	262010017010	72U	200	262010017112	72U
250	262011017011	72U	250	262011017113	72U
300	262012017012	72U	300	262012017115	72U

## 1152 - VLINDERKLEP - GIETIJZEREN HUIS - MET CENTREERGATEN - PN 16 - INOX KLEP TOT DN 100, GEGOTEN KLEP VANAF DN 125 - BUNA DICHTING

Huis : gietijzer  
 Dichting : NBR  
 Max. werkdruk : 16 bar tot DN200 en 10 bar vanaf DN250  
 Max. werktemp. : +60°C



Werkdruk actuator max. 6 bar  
 (ΔP : 10 bar max)

DUBBELWERKEND			ENKELWERKEND		
DN	Referentie (kraan + actuator)	Stock [*]	DN	Referentie (kraan + actuator)	Stock [*]
40	260333017006	72U	40	260333017107	72U
50	260334017006	72U	50	260334017107	72U
65	260335017007	72U	65	260335017108	72U
80	260336017007	72U	80	260336017108	72U
100	260337017008	72U	100	260337017109	72U
125	260338017008	72U	125	260338017110	72U
150	260339017009	72U	150	260339017111	72U
200	260340017010	72U	200	260340017112	72U
250	260341017011	72U	250	260341017113	72U
300	260342017012	72U	300	260342017115	72U

## 1123 VLINDERKLEP - GIETIJZEREN HUIS - MET CENTREERGATEN - PN 16 - INOX KLEP - EPDM DICHTING

Huis : ijzer FT  
 Dichting : EPDM  
 Max. werkdruk : 16 bar tot DN200 en 10 bar vanaf DN250  
 Max. werktemp. : +90°C



Werkdruk actuator max. 6 bar  
 (ΔP : 10 bar max)

DUBBELWERKEND			ENKELWERKEND		
DN	Referentie (kraan + actuator)	Stock [*]	DN	Referentie (kraan + actuator)	Stock [*]
40	262103017006	72U	40	262103017107	72U
50	262104017006	72U	50	262104017107	72U
65	262105017007	72U	65	262105017108	72U
80	262106017007	72U	80	262106017108	72U
100	262107017008	72U	100	262107017109	72U
125	262108017008	72U	125	262108017110	72U
150	262109017009	72U	150	262109017111	72U
200	262110017010	72U	200	262110017112	72U
250	262111017011	72U	250	262111017113	72U
300	262112017012	72U	300	262112017115	72U

## 1135 VLINDERKLEP - GIETIJZEREN HUIS - MET GETAPTE GATEN - PN 16 - GEGOTEN KLEP - EPDM DICHTING

Huis : ijzer FT  
 Dichting : EPDM  
 Max. werkdruk : 16 bar tot DN150 en 10 bar vanaf DN200  
 Max. werktemp. : +60°C



Werkdruk actuator max. 6 bar  
 (ΔP : 10 bar max)

DUBBELWERKEND			ENKELWERKEND		
DN	Referentie (kraan + actuator)	Stock [*]	DN	Referentie (kraan + actuator)	Stock [*]
40	262503017006	72U	40	262503017107	72U
50	262504017006	72U	50	262504017107	72U
65	262505017007	72U	65	262505017108	72U
80	262506017007	72U	80	262506017108	72U
100	262507017008	72U	100	262507017109	72U
125	262508017008	72U	125	262508017110	72U
150	262509017009	72U	150	262509017111	72U
200	262510017010	72U	200	262510017112	72U
250	262511017011	72U	250	262511017113	72U
300	262512017012	72U	300	262512017115	72U

[\*] Stock : 72 uren leverbaar mits portkosten

## EINDELOOPCONTACT DOOS

### 460 - EINDELOOPCONTACT DOOS UNIVERSEEL IP 65 - TYPE SP



- ✓ Compacte behuizing in noryl zwart
- ✓ Polycarbonaat afscherming, anti-UV met directe visualisatie
- ✓ Regelbare universele aansluiting volgens NAMUR 1, 2, 3
- ✓ Wartel M20 1,5 inbegrepen
- ✓ Werktemp. : -15°C tot +80°C

Referentie	Aanduiding	Stock (*)
0460012N	2 verzilverde mechanische contacten SPDT 5A - 250V	72U
0460014N	2 inductieve 3 draads PNP 10 - 30 V DC P + F NBB2 V3E2	72U

### 461 - ALU EINDELOOPSCHAKELAARS I P 67 - TYPE SB



- ✓ Compacte behuizing in noryl zwart
- ✓ Afscherming polycarbonaat, anti-UV met directe visualisatie
- ✓ 3D indicator, instelbaar
- ✓ Voet, wartel en dop M20 1,5 als kit
- ✓ Werktemp. : -20°C tot +80°C

Referentie	Aanduiding	Stock (*)
0461012	2 verzilverde mechanische contacten SPDT 5A - 250V	72U
0461732	2 inductieve 3 draads PNP 10 - 30 V DC P + F NBB2 V3E2	72U
0461752	2 inductieve NO/NC 5 - 36 V DC IFM IS 5026	72U
0461822	2 pneumatische contacten 2-8 bar voor : 0 tot +80°C	72U
0980186	Indicator voor 3 - wegklep L	72U
0980187	Indicator voor 3 - wegklep T	72U

### 470 - EINDELOOPCONTACTDOOS I P 67 ATEX Eex d - TYPE SX




- ✓ Klasse Eex II2 D/G Eex d II B T5/T6
- ✓ Afgedichte ALU beschermde - behuizing en afscherming
- ✓ 3D indicator, instelbaar
- ✓ Voet, wartel M20 en dop 1/2" NPT als kit
- ✓ Werktemp. : -20°C tot +80°C

Referentie	Aanduiding	Zone	Stock (*)
0470012	2 verzilverde mechanische contacten SPDT 5A - 250V	1-2-21-22	72U
0470022	2 vergulde mechanische contacten SPDT 3A - 250V	1-2-21-22	72U
0470232	2 inductieve contacten PNP 10-30 VDC P+F NBN4 - 12 GM50	1-2-21-22	72U

(\*) Stock : 72 uren leverbaar mits portkosten

### 474 - EINDELOOPCONTACTDOOS I P 67 ATEX Eex ia - TYPE SIB



- ✓ Integrale goedkeuring ATEX voor behuizing + contacten
- ✓ ALU behuizing
- ✓ Afscherming in polycarbonaat anti-UV met directe uitlezing
- ✓ 3D indicator, instelbaar
- ✓ Wartel M20 1,5 inbegrepen
- ✓ Voet, wartel en dop 1/2" NPT als kit
- ✓ Werktemp. : -20°C tot +80°C

Referentie	Aanduiding	Stock (*)
04747022	2x NAMUR P+F NJ2 V3N/N-NO / Ex II2 G/D Eex ia IIC T6	72U
04747428	2x NAMUR P+F NJ2 12GKN/N-NO / Ex II2 G Eex ia IIC T6	72U

### 500 - MONTAGEKIT SB, SIB en SX VOOR AANDRIJVINGEN



Voet in linex VDI /VDE 3845  
+ 1 wartel P611  
en 1 dop M20

Referentie	Lengte (mm)	Breedte (mm)	As (mm)	Stock (*)
050210	50	25	20	72U
050071	80	30	20	72U
050061	80	30	30	72U
050073	130	30	30	72U
050081	130	30	50	72U

## ELEKTROVENTIELEN "NAMUR"



- ✓ Model : 3/2 - 5/2
- ✓ Klasse : IP 65
- ✓ Ingang : G 1/4"
- ✓ Ontlastpoort : G 1/8"

Referentie			Spanning	Toepassing
Ventiel	Housing	Spoel		
341N01	8993	488980C1	12 VDC	Standaard IP65 - 2,5 W
		488980C2	24 VDC	
		488980A2	24 VAC	
		4889803D	230 VAC	Eex m II T 5
		482606C2	24 VDC	
		482606A2	24 VAC	
341N31	2995	4826063D	230 VAC	Standaard IP65 - 8W
		DZ02-C1	12 VDC	
		DZ02-C2	24 VDC	
		DZ02-A2	24 VAC	
		DZ02-3D	230 VAC	Eex me II T 4
		483371-C2	24 VDC	
		483371-A2	24 VAC	
		483371-F4	230 VAC	Eex md II T 4
		495905-C2	24 VDC	
		495905-A2	24 VAC	
495905-F4	230 VAC			